



Территориальный орган Федеральной
службы государственной статистики
по Республике Татарстан

ИТОГИ СТРОИТЕЛЬНОЙ ДЕЯТЕЛЬНОСТИ В РЕСПУБЛИКЕ ТАТАРСТАН



за январь-март 2023г.



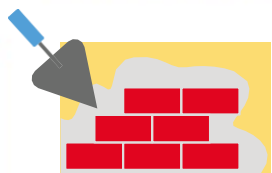
Территориальный орган Федеральной
службы государственной статистики
по Республике Татарстан

Итоги строительной деятельности в Республике Татарстан

за январь-март 2023г.

- 01 ОБЪЕМ РАБОТ ПО ВИДУ ДЕЯТЕЛЬНОСТИ
«СТРОИТЕЛЬСТВО»
- 02 ДИНАМИКА ОБЪЕМА РАБОТ ПО ВИДУ
ДЕЯТЕЛЬНОСТИ
«СТРОИТЕЛЬСТВО»
- 03 СТРУКТУРА ОБЪЕМА РАБОТ ПО ДОГОВОРАМ
СТРОИТЕЛЬНОГО ПОДРЯДА
- 04 СТРОИТЕЛЬСТВО ЖИЛЫХ ДОМОВ
- 05 ДИНАМИКА ЖИЛИЩНОГО СТРОИТЕЛЬСТВА





ДИНАМИКА ОБЪЕМА РАБОТ ПО ВИДУ ДЕЯТЕЛЬНОСТИ «СТРОИТЕЛЬСТВО»

Объем работ, выполненных по виду деятельности «строительство»

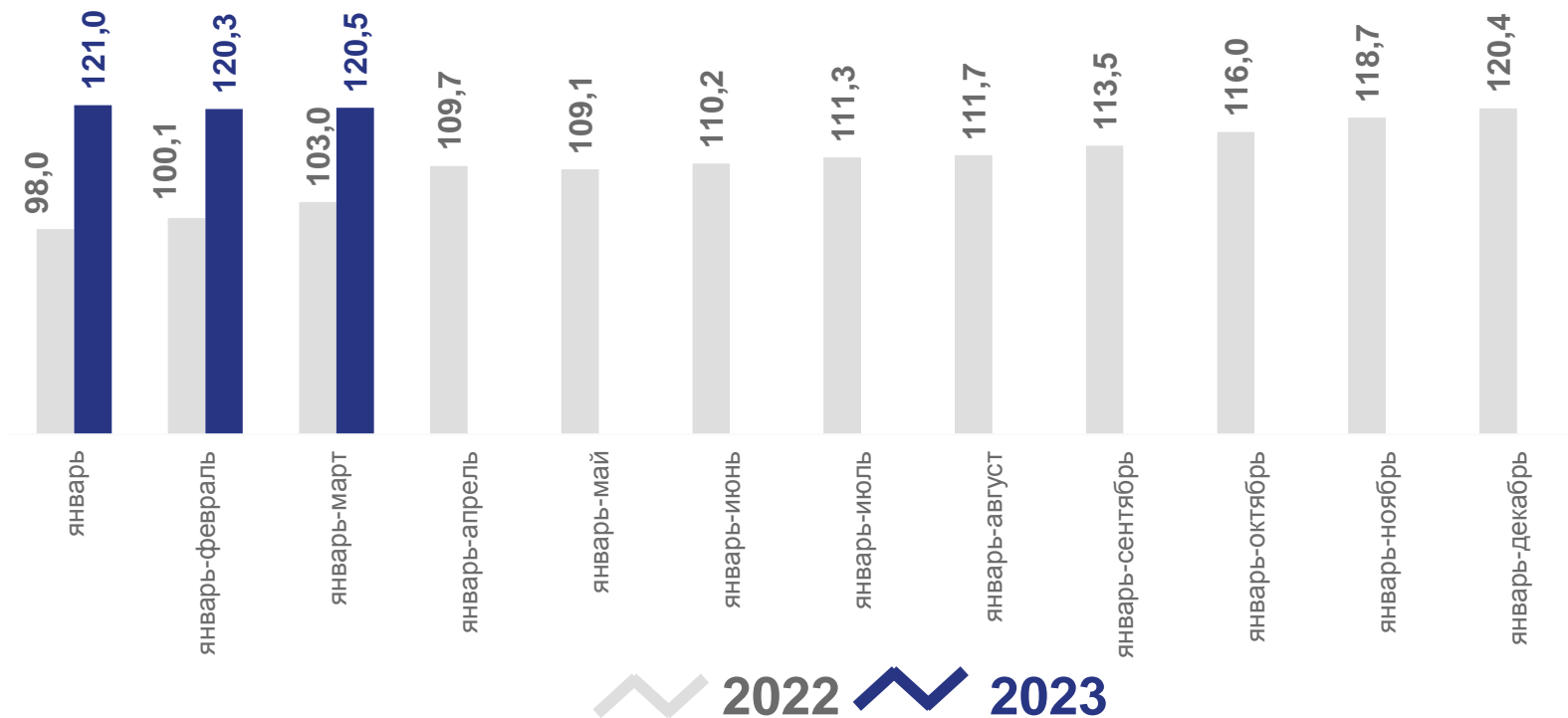
в % к соответствующему периоду предыдущего года

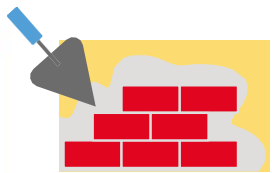
Январь-март 2023 года

82 млрд руб.

к январю-марту 2022 года

120,5% ▲





ДИНАМИКА ОБЪЕМА РАБОТ ПО ВИДУ ДЕЯТЕЛЬНОСТИ «СТРОИТЕЛЬСТВО»

Объем работ по виду деятельности «Строительство»

Март 2023 года

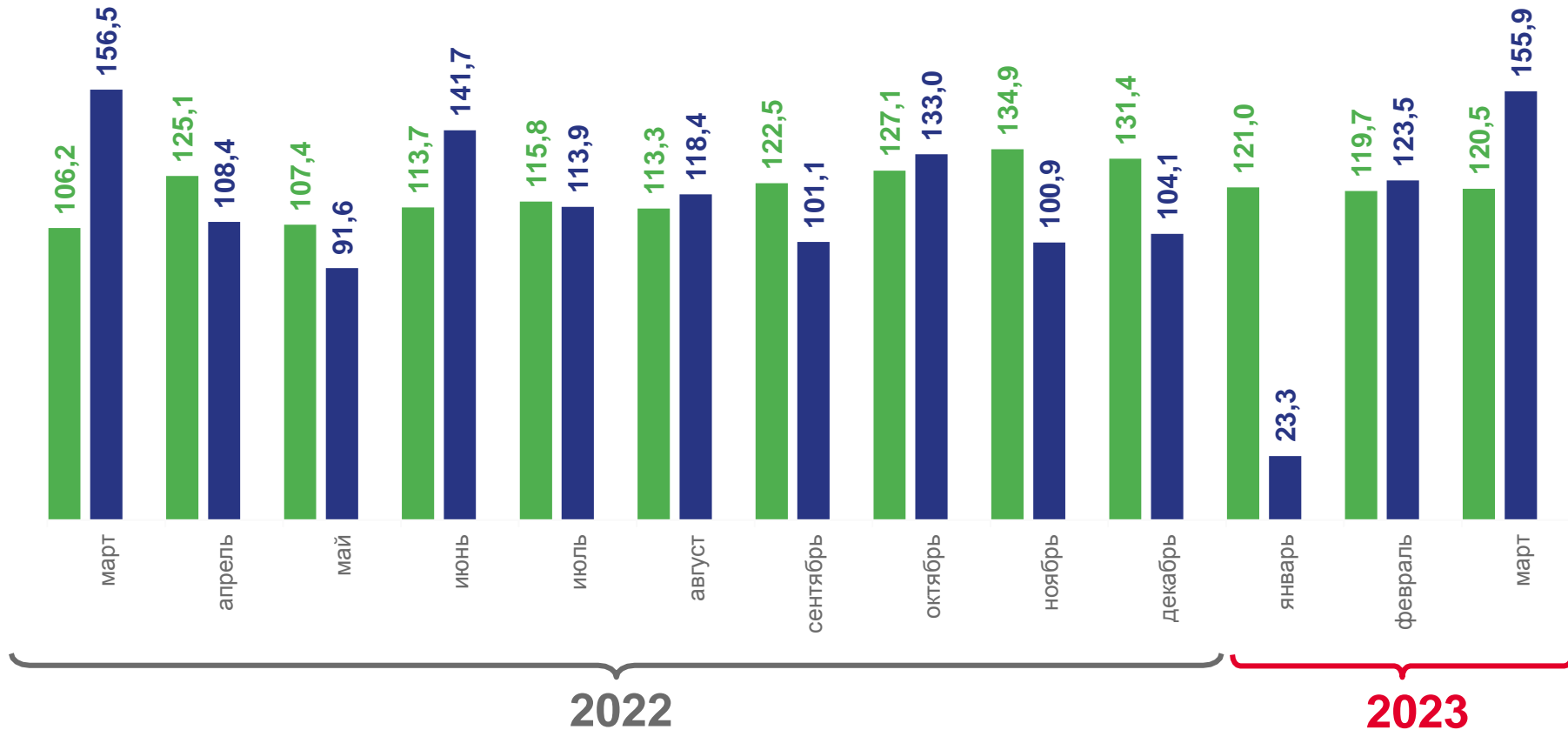
38 млрд руб.

к марту 2022 года

120,5% ▲

к февралю 2023 года

155,9% ▲



▲ В % соответствующему месяцу

▲ В % предыдущему месяцу

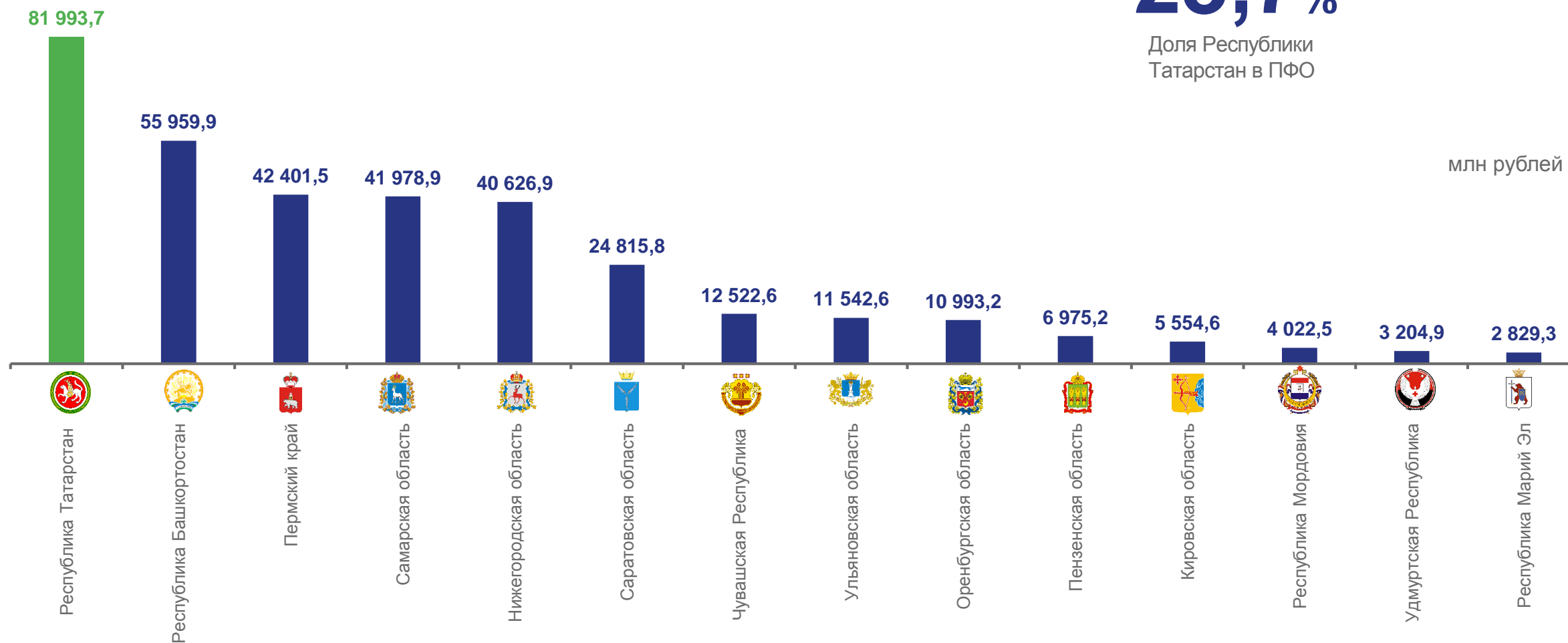
ОБЪЕМ РАБОТ ПО ВИДУ ДЕЯТЕЛЬНОСТИ «СТРОИТЕЛЬСТВО» ПО РЕГИОНАМ ПРИВОЛЖСКОГО ФЕДЕРАЛЬНОГО ОКРУГА

ЯНВАРЬ-МАРТ 2023 ГОДА

23,7%

Доля Республики
Татарстан в ПФО

млн рублей



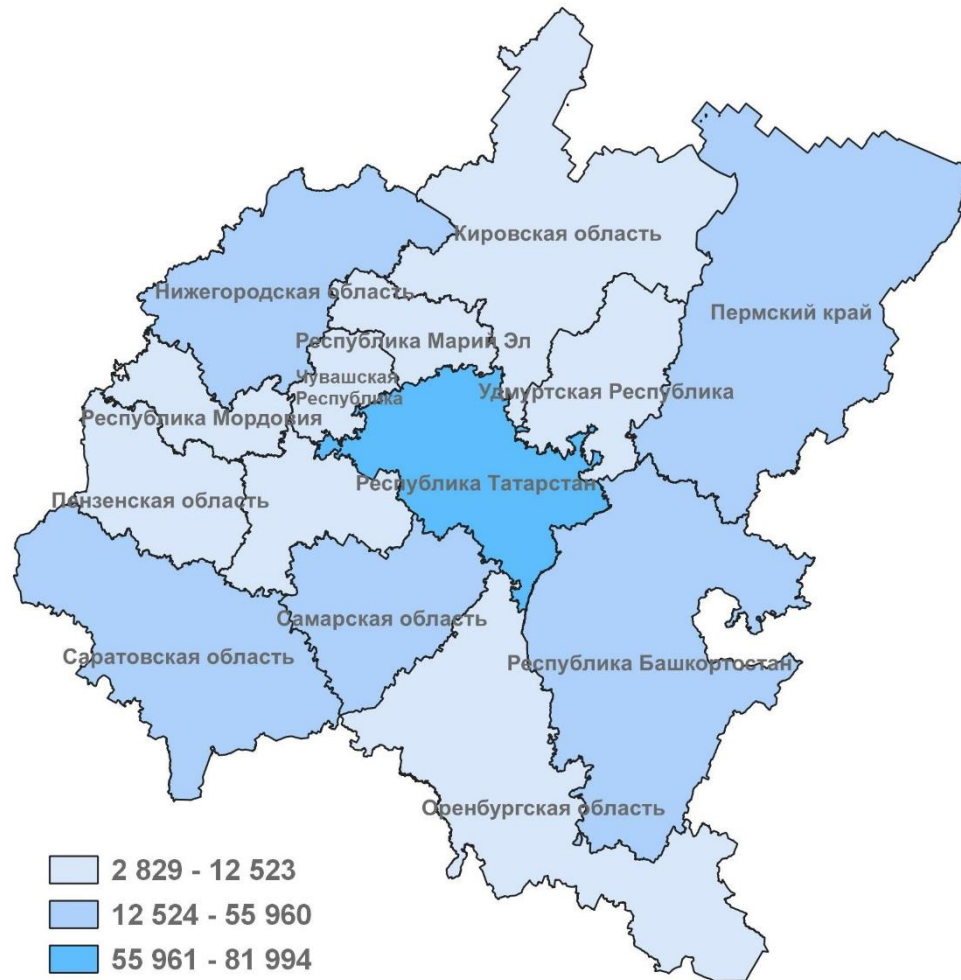
ОБЪЕМ РАБОТ ПО ВИДУ ДЕЯТЕЛЬНОСТИ «СТРОИТЕЛЬСТВО» ПО РЕГИОНАМ ПРИВОЛЖСКОГО ФЕДЕРАЛЬНОГО ОКРУГА

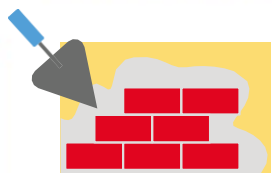
ЯНВАРЬ-МАРТ 2023 ГОДА



82 млрд рублей

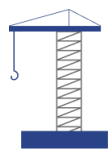
Республика Татарстан
лидер в ПФО





СТРУКТУРА ОБЪЕМА РАБОТ ПО ДОГОВОРАМ СТРОИТЕЛЬНОГО ПОДРЯДА

ПО ОРГАНИЗАЦИЯМ, НЕ ОТНОСЯЩИМИСЯ К СУБЪЕКТАМ МАЛОГО ПРЕДПРИНИМАТЕЛЬСТВА, ПО ВИДАМ СТРОИТЕЛЬНЫХ РАБОТ, ЯНВАРЬ-МАРТ 2023 ГОДА



Всего по РТ

32,4 МЛРД РУБ.



Строительство зданий

10,1 МЛРД РУБ.



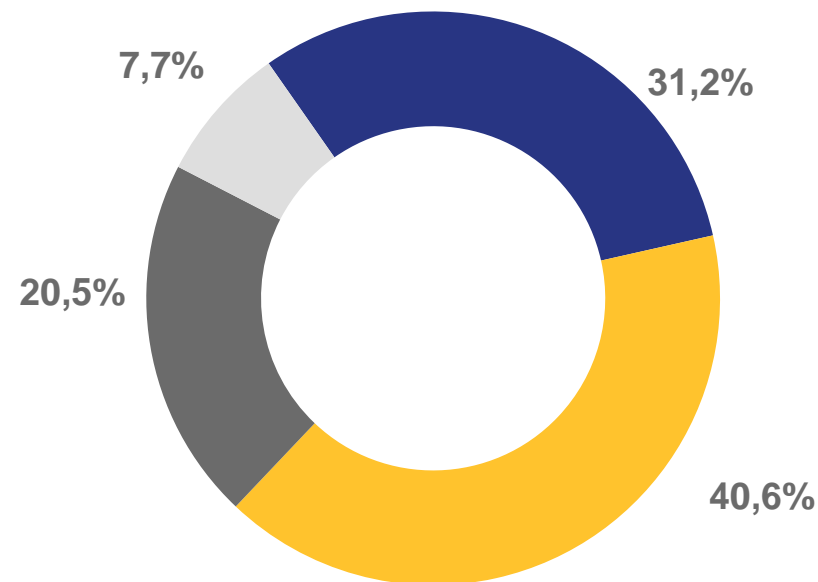
Строительство инженерных сооружений

13,2 МЛРД РУБ.

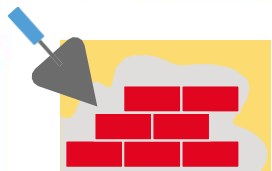
Работы строительные специализированные

6,6 МЛРД РУБ.

Структура объема работ по договорам строительного подряда (%)



- строительство жилых и нежилых зданий
- строительство инженерных сооружений
- работы строительные специализированные
- объем работ, выполненных хозяйственным способом

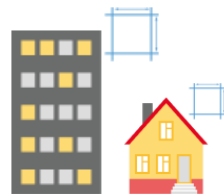


СТРОИТЕЛЬСТВО ЖИЛЫХ ДОМОВ

ЯНВАРЬ-МАРТ 2023 ГОДА

введено,
тыс. кв. м

в % к соответствующему
периоду 2022 года



Введено
всего

1 198,9



131,0%



Предприятиями
и организациями

704,0



в 2,7 р.



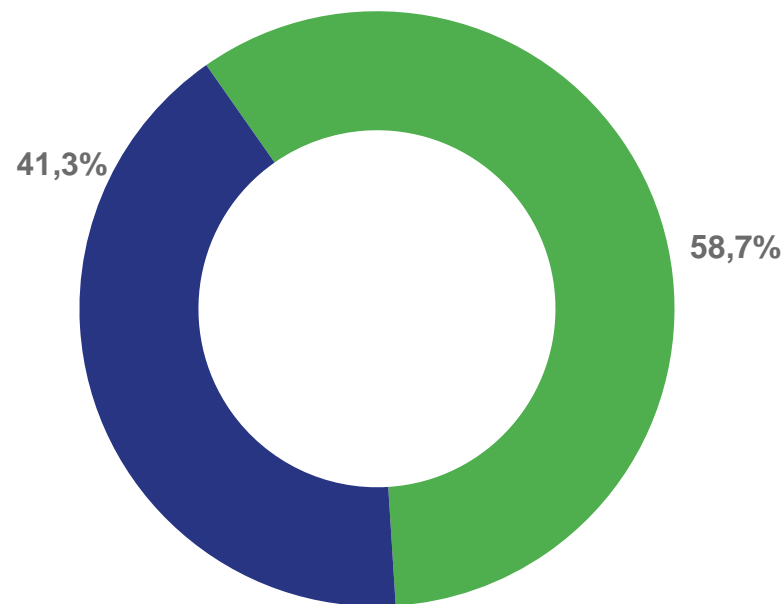
Индивидуальными
застройщиками

494,9

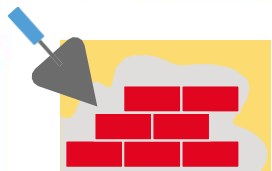


75,4%

Структура введенных жилых домов
по категориям застройщиков (%)

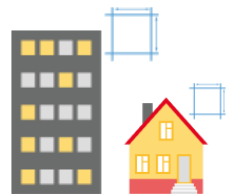


- предприятия и организации
- индивидуальные застройщики



СТРОИТЕЛЬСТВО ЖИЛЫХ ДОМОВ В СЕЛЬСКОЙ МЕСТНОСТИ

ЯНВАРЬ-МАРТ 2023 ГОДА



Введено
всего

введено,
тыс. кв. м

446,3

в % к соответствующему
периоду 2022 года

90,2%



Предприятиями
и организациями

74,7

63,8%



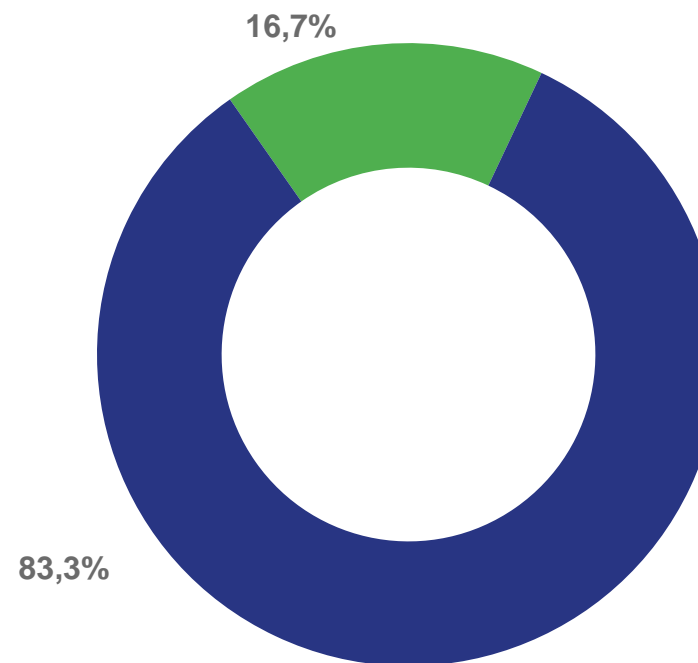
Индивидуальными
застройщиками



371,6

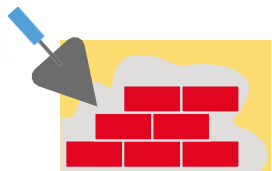
98,3%



Структура введенных жилых домов
по категориям застройщиков (%)



-  предприятия и организации
-  индивидуальные застройщики



ДИНАМИКА ВВОДА В ДЕЙСТВИЕ ЖИЛЫХ ДОМОВ

Введено в действие жилых домов

в % к соответствующему месяцу предыдущего года

В марте 2023 года

169,9
тыс. кв. метров

К марту 2022 года

82,9%

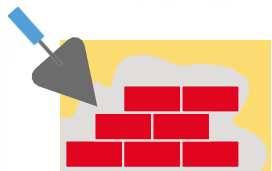


К февралю 2023 года

32,3%



2022 2023



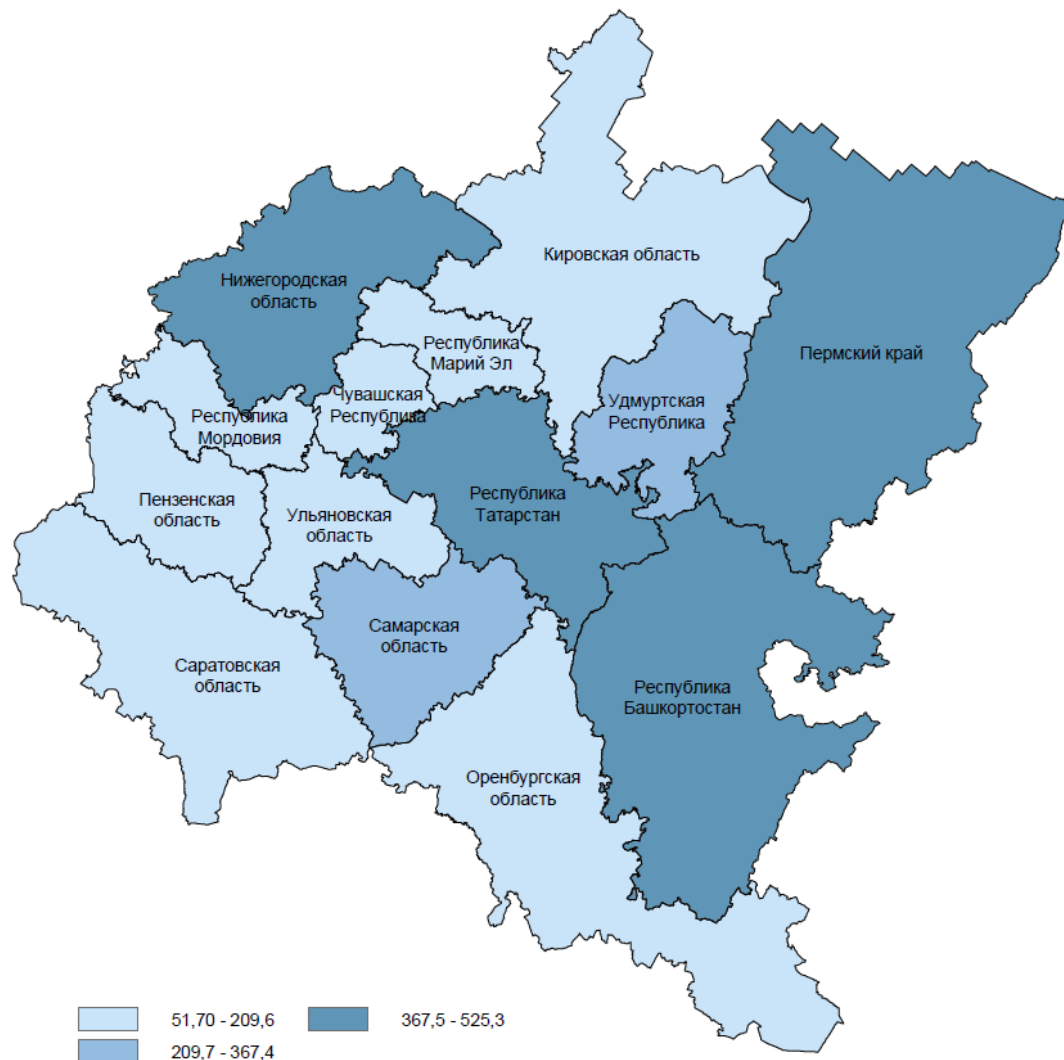
ВВОД В ДЕЙСТВИЕ ИНДИВИДУАЛЬНЫХ ЖИЛЫХ ДОМОВ, ПОСТРОЕННЫХ НАСЕЛЕНИЕМ ПО РЕГИОНАМ ПРИВОЛЖСКОГО ФЕДЕРАЛЬНОГО ОКРУГА

ЯНВАРЬ-МАРТ 2023 ГОДА



494,9 ТЫС.КВ.М

Республика Татарстан
лидер в ПФО



ВВОД В ДЕЙСТВИЕ ЖИЛЫХ ДОМОВ ПО РЕГИОНАМ ПРИВОЛЖСКОГО ФЕДЕРАЛЬНОГО ОКРУГА

ЯНВАРЬ-МАРТ 2023 ГОДА



1 198,9 ТЫС. КВ.М

Республика Татарстан
лидер в ПФО

21,3%

Доля Республики Татарстан в ПФО

